



# VIZSLA HÍRADÓ

A MEOE Magyar Vizsla Klub negyedévente  
megjelenő kiadványa

BELSŐ HASZNÁLATRA  
1997/3.

## Klubunk 1997. évi programjai

November 29. - CAC Klubkiállítás  
Idős Vadászkutyák Kiállítása  
Budapest, Pestszentlőrinc  
(nevezési határidő: november 15.)

## Vizsla versenyek és vizsgák 1997.

### Mindenes vizsgák:

október 23. Baja - NVK

### Mindenes vizslaversenyek (CACT):


Alföldi O.V. - Miskolc, október 3. - 5.

Dunántúli O.V. - Herceghalom, október 17-19.

O.V. Főverseny - Dalmand, október 24. - 26.

### CACT, CACIT Mezei - vízi Verseny:

október 11 - 12. HORTOBÁGY KUPA



# KÜLLEM...

## Küllem és teljesítmény

Egy fajta fenotípusát a tenyésztőknek úgy kell befolyásolniuk, hogy a tenyésztési végeredmény a tenyészcélnek megfeleljen. Ez különösen érvényes a vadászkutya fajtákra. A tenyésztőknek és a kutyavezetőknek mindent meg kell tenniük, hogy ezek a nagyszerű fajták ennek megfelelően, illetve lehetőség szerint még jobbakká váljanak.

Ahhoz, hogy egy fajta magasfokú teljesítményt érhessen el, az ehhez szükséges anatómiai követelményeket a standardban rögzíteni kell. Tenyésztés során minden lehető el kell követni, hogy a standardban foglaltak ne menjenek a teljesítőképeség rovására. Amennyiben igen, úgy a standardot azonnal meg kell változtatni. Tehát egy fajta küllemét mindig a munkateljesítő képességgel kell összehangolni. Ez azt jelenti, hogy egy vadászkutya küllemi bírálatánál a testrészek azon tulajdonságainak kell előtérben állniuk, amelyek megkönnyítik és lehetővé teszik a kutya fajtájára jellemző munkastílust.

Természetesen a standardhoz tartozik nemcsak a fajta küllemének leírása, hanem azok a szabályozások is, amelyek esztétikai háttérrel rendelkeznek. Ezeknek nincs külön befolyásuk a teljesítményre, ezek a fajta képéhez hozzátartoznak, de a munkakutya fajtáknál mindig a második helyen kell állniuk bírálat esetén. (Egy kutya csodálatos korrekt fejjel, de hibás felépítéssel, közel nem olyan értékű vadászati és tenyésztési szempontból, mintha ez fordítva lenne.) Minden bírónak, aki a fent említett fajtákat bírálja, elsősorban az anatómiai és fizikai adottságokat kell figyelembe vennie a

fajtára jellemző egyéb tulajdonságok leírása mellett. Ezek a legfontosabb kitételei egy magas teljesítményszintnek.

Amennyiben a fent leírtakat figyelmen kívül hagyják, már meg is tették az első lépéseket az ún. Szépségtábor felé. De a teljesítmény beállítottságú vadászoktól és a kutyavezetőktől is sűrűn lehet hallani, hogy elfogadják azokat az egyedeket, melyek külleme kívánivalót hagy, azonban magas teljesítőképességgel rendelkeznek.

Ez a nézőpont azonban nem engedheti meg, hogy egy korrekt felépítésről le kellene mondani. Ezek a kutyák bizony még jobb teljesítményre lennének képesek, ha felépítésük ideálisabb lenne. Ahhoz, hogy a kutya teljesítőképességét bírálhassuk, a standard pontos ismeretén kívül alapvető anatómiai tudással is kell rendelkezni. Ezt most e lehető legrövidebben elemezném.

Az első, hogy a kutyának anatómiailag korrekt testfelépítéssel kell rendelkeznie. Ez azt jelenti, hogy a passzív mozgásrendszernek (csontváz, végtagok, szalagok, inak, izmok) olyan formában és mértékben kell fejlettnnek lennie, hogy segítségével a lehető legnagyobb teljesítmény legyen elérhető.

Az aktív mozgásrendszernek (izmok) olyan minőségűnek kell lennie, hogy egy optimális terhelés lehetővé váljon. Az optimális teljesítőképesség tehát közvetlenül függ a passzív és aktív mozgásrendszerektől - külön-külön és együtt is -, illetve ezek együttműködésével jön létre.

A vadászkutya teste tehát pontos megfigyelés esetén információt ad arról, hogy az anatómiai, fizikális kapcsolatok egy optimális terhelést garantálnak-e.

A különböző méreteknek egymással kiegyenlítettnek kell lenniük, - a végtagoknak megfelelően kell viszonyulniuk a törzshöz, mégpedig nemcsak terjedelmében, hanem helyzetében is -, a nyaknak és a fejnek szintén bizonyos hossz- és méretviszonyt kell mutatnia.

Tehát ez azt jelenti, hogy elsősorban a test harmonikus felépítésén van a hangsúly. A testrészek egybehangolása nagy befolyással van a statikára (a tanulmány a testre ható erőkről), valamint a dinamikára (a test változásai és ezáltal a testre ható erők). Minden aránytalanul felépített test vesz az optimális teljesítő képességéből, mind nyugalmi állapotban (álló), mind mozgásban.

### **Passzív mozgásrendszer**

A csontváz maga a passzív mozgásrendszer. A csontváz olyan csontokból áll, amelyek mozgathatók (pl. Fej- és medencecsont egymással összekötve). Feladata, hogy a testnek tartást adjon, a belső szerveknek elhelyezést, valamint megadja a külső formát, az állat méretét.

### **A csontváz statikája és mechanikája**

A csontváz és annak egyes csontjai úgy vannak felépítve, hogy nemcsak az átlagos, hanem az időnkénti nagyobb mértékű terhelést is elbírja.

A törzset egy hídhöz hasonlíthatjuk. Egy felső (gerincoszlop) és egy alsó feszültségi vonal (mellkas az izmaival) van, a végtagokat pedig tekinthetjük támasztópilléreknek.

A nyak és a fej előre magaslik. Hátul a farok szolgál, mint kormányzószerv a hirtelen és gyors irányváltoztatásoknál.

A test mozgásáért a végtagok a felelősek. A csontok szögeket alkotnak és az emelési elv alapján dolgoznak. Az izmok összehúzódása és nyújtása az okai az ellentétes mozgásnak és a megállásnak.

Az izmok az aktív mozgásrendszerhez tartoznak. De erre még visszatérek. A test súlypontja közelebb esik a mellső végtagokhoz, ezért ezek sokkal több terhelést kapnak nyugalmi állapotban, mint a hátsó végtagok. Ebből kifolyólag a mellső lábak könyéktől meredekebben állnak, mint a hátsó végtagok térdtől lefelé. A mellső végtagok fő feladatai: a test alátámasztása és a mozgás felfogása. Ez statikusan azt jelenti, hogy a kutya mellső testrészén sokkal nagyobb az igénybevétel, mint a test hátsó részénél. Ebből kifolyólag a mellső lábak izmai feszesebbek, mint a medencei végtagoké. A hátsó végtagok inkább a test dinamikájáért felelősek. Innen indulnak az előrehaladás impulzusai, ezért az izmok is sokkal erőteljesebben kiépítettek, csontjaik pedig egymáshoz képest erősebben szögelték. Kapcsolatuk a törzshöz (azaz a keresztcsonthez, amely szinte mozdulatlan) sokkal visszafogottabb, mint a vállé, amely forgómozgásra is képes.

A hát ügetésnél, de méginkább galoppozás közben állandó lendületes mozgásban van, tehát összekötőtag, a hátulról jövő tolóerőt viszi át a mellső végtagok felé.

### **Aktív mozgásrendszer**

A kutya teljesítőképességére nemcsak a csontok korrekt fejlettsége és állása, hanem az izmok felépítése is döntő befolyással van. Ez érvényes minden izomra, amely a törzsön és a végtagokon van. Minden izomnak két funkciót kell betöltenie, a feszülést és az ernyedést. Ezek

összefüggésben vannak egymással. Az izmok elhelyezkedésük szerint különböznek egymástól, de minden mértékű feszülést egy bizonyos mértékű ernyedés követ. Amennyiben egy bizonyos mértékű feszülést nem ér el egy izom, akkor az természetesen befolyásolja az ernyedés mértékét. Tehát zavar lép fel az aktív mozgásrendszerben. Ezután természetes, hogy az ernyedett izomzat (kevés edzés) negatívan befolyásolja a teljesítőképességet.

A statikáért és a dinamikáért a mell-, hát- és ágyékizomzatok a felelősek igen nagy hangsúllyal. Tartó funkciójuk van, mert azáltal, hogy kapcsolatban vannak a hátcsigolyákkal, a törzs súlyát kell tartaniuk. Ennek az izomzatnak bármilyen gyengesége azt vonja maga után, hogy ha a felépítése miatt gyenge izomzat terhelődik, akkor egy korai fáradtság léphet fel.

A kutya háta nem olyan merev, mint a lóé. Sokszor megtörténik az a hiba, hogy a kutya elbírálásánál a lovat veszik példaképként. Ezt nem tartom helyesnek. A ló esetében egyes csontvázrészecskék feszes tömör szalagokkal, inakkal vannak összekötve. A kutya esetében, főképpen az izmok azok, amik az egyes csontokat összekötik egymással és adnak az egész testnek teljes tartást.

Relatívan a kutyának messzemenően erősebb és bonyolultabb izomzata van, mint a lónak. Ez azt vonja maga után, hogy a kutya sokkal mozgékonyabb. A lóval ellentétben (a csontváz, ízületi részek passzív rögzítése folytán) a kutyát rendkívül fárasztja egy hosszabb állás, ezért minden alkalmat megragad, hogy izmait lazítsa. *(Folytatás a következő számban)*

írta: Gunter Pelz

"A pointer" c. Német újság 1994. Szeptemberi számából  
(fordította: Windischmann Mercedes)

Wiener Neustadt  
1997. 03. 22-23.  
Bíró: Gertrude Hack

**MUNKA OSZTÁLY CACA-BOB**  
**Bacchus vom Feuerberg**  
VDH 92 UK 1266  
25.05.1992

**KÖLYÖK OSZTÁLY**  
**Basko von Münster-Heide-Bonner**  
**von Hennembusch**  
T: Jester Holger t: Hoffmann Gunther  
D-65207 Wiesbaden Nauro,  
Obergasse 17.



Wiener Neudstadt-i győztes kan

**CAC Nagyvázsony**  
**1997. 06. 08.**  
**Bíró: dr. Pórfy Tünde**

**KAN**  
**FIATAL OSZTÁLY**

**K-I. CAC Kávai Zalán**  
Gyimesi Tyuki Bruno - Kávai Sellő  
T: Mátrai András és Jenő t: Vályi Dorottya  
**K-II. Res CAC Csatárkai Parázs**  
Csatárkai Álmos - Csatárkai Lármás  
T, t: Bernáth Katalin  
**K-III. Pallagi Nándor**  
Vadászfai Szilaj - Kereszturi Gold Anett  
T: Zeitler Ágnes t: Dr. Heil Bálint  
**K-IV. Veszprémi Vadász Aramis**  
Antalhegyi Móric - Tihervölgyi Borcsa  
T: Handelné N.Mária t: dr. Szilágyi András

**KAN**  
**MUNKA OSZTÁLY**

**K-II. CAC Józsalaki Rudi**

Csertaparti Fuvola - Józsalaki Kincsem  
T: Dr. Bagladi Tibor t: Dr. Tóth Tibor

**KAN**  
**CHAMPION OSZTÁLY**

**CAC Csertaparti Fuvola**  
Hubertus Göögös - Józsalaki Alfa  
T, t: Dr. Tóth Tibor

**SZUKA**  
**NYILT OSZTÁLY**

**K-I. CAC Laborc Abigél**  
Gyimesi Tyuki "Brúnó" - Magor Gigi  
T: Császár László és Reizer Szilvia  
t: Vass Péter  
**K-II. Res CAC Csatárkai Pajkos**  
Csatárkai Álmos - Csatárkai Lármás  
T, t: Bernáth Katalin

**Ózd 1997. 06. 22.**  
**Bíró: Kardos Vilmos**

**KAN**  
**FIATAL OSZTÁLY**

**K-I. HPJ Prószéki Obsitos**  
Prószéki Harcos - Mogyoródi-Nimród Alexa  
T: Joób F. Tamás Dr. T: Noveczki Sándorné és  
Joób F. Tamás Dr.  
**K-II. Vadászfai Cimborá**  
Csertaparti Fuvola - Vadászfai Kalász  
T: Csizmaziáné Varga Katalin t: Éles Tibor  
**K-III. Hajdúhegyi Aladdin**  
Napsugárréti Arasz - Csatárkai Kofaú  
T: Sipos Éva t: Nagy László Dr.

**NYILT OSZTÁLY**

**K-I. CAC HFGY Mátai Ludas**  
Mátai Ciklon - Mátai Csitt  
T: Farkasházi Miklós és Zsuzsanna t: Farkasházi  
Miklós és Zsuzsanna

**K-II. Pusztakürti-Vadász Csanád**  
T: Pomázi Gábor t: Nagy Gergely

**MUNKA OSZTÁLY**

**K-I. CAC Vöröstoronyi Álmos**  
Verőcei Ága - Csicsófalvi Alma  
T: Kádár Imre t: Balogh Katalin  
**CHAMPION OSZTÁLY**  
**Márkóhegyi Boldizsár Bk.HCH**  
Csatárkai Cimborá - Felsőiregi Janka  
T: Kurucz Sándor t: Barba Rafael Péter

**SZUKA**

**FIATAL OSZTÁLY**

**K Árvaváraljai Boróka**  
Magor Erdész - Árvaváraljai Arany  
T: Abaffy Lilla Ágnes t: Abaffy Lilla Ágnes

**NYILT OSZTÁLY****CAC K Pitypang Szita HJCH**

Hookside Fűzesi Tamás - Hookside Braid GBCH

T: Fűzesiné Szegvári Zsuzsa t: Vízhányó Evelyn

**K Prószéki Nimfa**

Prószéki Harcos - Prószéki Inci

T: Joób F. Tamás Dr. T: Noveczki Sándorné és

Joób F. Tamás Dr.

**CHAMPION OSZTÁLY****CAC K Árvaváraljai Arany**

Vadászfai Csozé - Surányi-Mágus Blanka

T: Abaffy Lilla Ágnes t: Abaffy Lilla Ágnes

**CAC Sárvár 1997. 06. 15.****Bíró: Bősz József****KAN****FIATAL OSZTÁLY****K-I. HPJ Vadászfai Bátor**

Csertaparti Fuvola - Vadászfai Zsémbes

T: Csizmaziáné Varga Katalin t: Csizmazia Dániel

**K-II. Szentlőrinci-Rókarém Kürtös**

Eldorádó Frakk - Vadászfai Fényes

T: Bognár Ferencné t: Bunda Attila

**NYILT OSZTÁLY****K-I. CAC Vadászfai Pimasz**

Kilátó-Téri Herceg - Vadászfai Pajkos

T: Csizmaziáné Varga Katalin t: Baracska Péter

**K-II. Res CAC Vadászfai Lutri**

Fürge Oroska Cs - Vadászfai Táncos

T: Csizmaziáné Varga Katalin t: Dr. Perényi Miklós

**K-III. Vadászfai Hírnév**

Vadászfai Csoze - Nagyfa-Hanyi Eliz

T: Csizmaziáné Varga Katalin t: Góra Józsefné

**K-IV. Vadászfai Cinkos**

Vadászfai Kontár "Aszu" - Vadászfai Pengő

T: Csizmaziáné Varga Katalin t: Fajszt Ferenc

**MUNKA OSZTÁLY****K-I. CAC Vadászfai Szilas**

t: Takács Zsolt

**K-II. Res CAC Józsalaki Rudi**

Csertaparti Fuvola - Józsalaki Kincsem

T: Dr. Bagladi Péter t: Dr. Tóth Tibor

**K-III. Kőszegi-Vadász Astor**

Vadászfai Csoze - Borzómenti Anka

T: Váradi János t: ifj. Mayer Bertalan

**CHAMPION OSZTÁLY****K-I. CAC Vadászfai Palóc**

Vadászfai Garas - Vadászfai Zsémbes

T: Csizmaziáné Varga Katalin t: Könya György

**VETERÁN OSZTÁLY****CAC Nagyfa-Banyi Emir**

Vadászfai IX - Vágástéri Betty

T: Kovács János t: Michael Mitteregger

**SZUKA****FIATAL OSZTÁLY****K-I. HPJ Vad Agyar Hacuka**

Cikolai Cseles - Kisdunai Vadász Kud

T: Németh István t: Csonka Imréné és Mayer

Bertalan

**K-II. Csokolándy Cony**

Csertaparti Fuvola - Perénye-Nára Cuni

T: Kertész Sándor t: Kertész Sándor

**K-III. Józsalaki Szidi**

Józsalaki Játék - Józsalaki Fruzsina

T: Dr. Bagladi Péter t: Dr. Bagladi Péter

**NYILT OSZTÁLY****K-I. CAC HFGY Csertaparti Hella**

Vadászfai Csoze - Józsalaki Alfa

T: Dr. Tóth Tibor t: Csizmaziáné V. Katalin és Nagy

Ernő

**K-II. Res CAC Csertaparti Indi**

Csertaparti Fuvola - Csertaparti Héra

T: Dr. Tóth Tibor t: Tirászi János

**K-III. Kőszegi-Vadász Aliz**


Vadászfai Csoze - Borzómenti Anka

T: Váradi János t: Takács Tibor

**K-IV. Magaslesi Anca**

Rumfalvi-Vadász Artúr - Geresdi Csinos

T: Szopori Feren t: Kopácsi Orsolya



Vadmegállás

**50 éves Jubileumi Kutyakiállítás Pécs**

1997. 07. 12-13.

Bíró: Erdősné dr. Balogh Zsuzsa

**KAN**

**FIATAL OSZTÁLY**

**K-I. HPJ Tölgyesi Dönci**

Józsalaki Lehel Vitéz - Tolnai Mérgecs Huncut

T: Cser Miklós t: Dr. Herger László

**K-II. Vadászfai Bátor**

Csertaparti Fuvola - Vadászfai Zsémber

T, t: Csizmaziáné Varga Katalin

**NYILT OSZTÁLY**

**K-I. CAC CACIB HFGY**

Kalászi Vadász Amstel HJCH

Budakeszi Vadász Cseles - Lulu

T: Foltin Elemérné t: Bene Tibor

**K-II. Res CACIB Res CAC**

**Gyimesi Cinege**

Gyimesi Gyuki Brúnó - Kávai Cífra

T: Kohári János t: Jámbor Adrienn

**K-III. Kávai Zalán**

Gyimesi Tyuki Brúnó - Kávai Sellő

T: Mátrai András és Jenő t: Vályi Dorottya

**K-IV. Görgő-Uti Alfi**

Haraszi Csahos Ok - Seredombi Cecília

T: Szoldatics Lajos t: Sgáncz Gyöngyi

**MUNKA OSZTÁLY**

**K-I. CAC Józsalaki Rudi**

Csertaparti Fuvola - Józsalaki Kincsem

T: Dr. Bagladi Péter t: Dr. Tóth Tibor

**SZUKA**

**FIATAL OSZTÁLY**

**K-I. HPJ Csokolánda Cony**

Hch.Csertaparti Fuvola - Perénye-Nárai Cuni

T: Kertész Sándor t: Kertész Sándor

**NYILT OSZTÁLY**

**K-I. CAC CACIB Vadászfai Zsuzsó HJCH**

Napsugárfi Argosz - Vadászfai Ábránd

T: Csizmaziáné Varga Katalin t: Balázs Hedvig

**K-II. Miklósvár-Tamási Dorka**

Dunakömlödi Csákjás - Dunakömládi Arany

T: Péti Zoltán t: Krápecz József

**MUNKA OSZTÁLY**

**K-I. CAC Csokolánda Arany**

Györfalvi Acél - Perénye-Nárai Cuniú

T: Kertész Sándor t: Kertész Sándor

**CHAMPION OSZTÁLY**

**K-I. CAC Árvaváraljai Arany HCH**

Vadászfai Csozé - Surányi-Mágus Blanka

T, t: Abaffy Lilla Ágnes

**Szombathely 1997. 07.26.**  
**Bíró: Dr. Jakkel Tamás**

**KAN**

**FIATAL OSZTÁLY**

**KII. Csokolánda Cimborá**

Cserteparti Fuvola - Perenye Nara Cuni

T: Kertes Sándor t: Sándor Imre

**HPJ Gyimesi Dani**

Gyimesi Talpas - Falurossza Frida

T: Kohári János t: Lasits Ferenc

**NYÍLT OSZTÁLY**

**CAC, HFGY Baglyasalji-Szélvész Béta**

Vadászfai Csendes - Mohoskői Rézi

T: Holdasi Piroska t: Bognic Sándor

**KII Kalászi Vadász Amstel HJCH.**

Budakeszi Vadász Cseles - Lulu

T: Foltin Eleménné t: Bene Tibor

**MUNKA OSZTÁLY**

**Res, CAC Kőszegi-Vadász Astor**

Vadászfai Csoze - Borzómenti Aranka

T: Váradi János t: ifj. Mayer Bertalan

**CAC Vadászfai Szilas**

Cserte Parti Fuvola - Vadászfai Ékes

T: Csizmaziáné Varga Katalin t: Takács Zsolt

**SZUKA**

**FIATAL OSZTÁLY**

**HPJ Árvaváraljai Boróka**

Magor Erdész - Árvaváraljai Arany

T: Abaffy Lilla Ágnes t: Abaffy Lilla és Bacsa Ágnes

**KII Csokolánda Cony**

Cserteparti Fuvola - Peenye-Nárai Cuni

T: Kertész Sándor t: Kertész Sándor

**NYÍLT OSZTÁLY**

**KI Pitypang Szita HJCH**

Hookside Füzési Tamás - Hookside Braid

T: Füzésiné Szegvári Zsuzsa t: Vízhányó Evelyn

**KII Pitypang Üdvös**

Csatárkai Kanász - Pitypang Guba

T: Füzésiné Szegvári Zsuzsa t: Mayer Bertalan

**Kiskunhalas CAC 1997. 08. 31.**  
**Bíró: Erdősné dr. Balogh Zsuzsa**

**KAN**

**FIATAL OSZTÁLY**

**K, HPJ, HFGY Gyimesi Dani**

Gyimesi Talpas - Falurossza Frida

T: Kohári János t: Lasits Ferenc

**NYÍLT OSZTÁLY**

**K, CAC Kávai Zalán**

Gyimesi Tyuki Brunó - Kávai Sellő

T: Mátrai András & Jenő t: Vályi Dorottya

**K<sub>2</sub> Zámi Bütyök**

Mátai Vöcsök - Zámi Anca

T: Szandarits Tivadar t: Gombos István

**SZUKA**

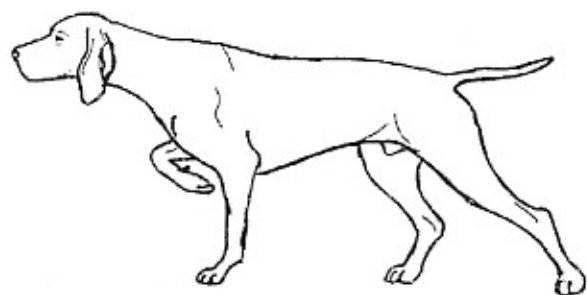
**NYÍLT OSZTÁLY**

**K, CAC Laborc Abigél**

Gyimesi Tyuki Brunó - Magor Gigi

T: Császár László és Reizer Szilvia

t: Vass Péter



# MUNKA....

## Gödi képességvizsga 1997. 04. 20.

<b>I.díj</b>	<b>Prószéki Őrs</b> 4811 Noveczki Katalin <b>Füred Hegymászó Kicsi</b> 5198 Selmeczi Pál	108 pont
<b>II.díj</b>	<b>Árvaváraljai Boróka</b> 4711 Bacsa Istvánné	81 pont

## MEZEI-VÍZI VERSENY ÉS ŐSZI TENYÉSZVIZSGA

A MEOE Magyar Vizsla Klub mezei-vízi versenyt és őszi tenyésztővizsgát rendezett vizslák részére Gödöllő mellett, Babatpusztán, 1997, augusztus 30-án. Ezzel párhuzamosan tenyészsemlét is tartottak. A vadászati alkalmassági vizsga (régebben munkavizsgának nevezték), kellő számú jelentkezés híján lemaradt.

Sajnos a született vizslák számához viszonyítva csak egy kis töredék az, amelyet vadászati próbatételnek vetnek alá. Pedig a tenyésztésbevitel feltétele legalább a képességvizsgán való megfelelés. Ezen a vizsgán, ill. versenyen összesen 20 kutya indult.

Az időjárás hűvös, borongós, szeles volt, ami megfelelt a vizsláknak. Kihelyezett élő és lőtt apróvadról a Magyar Vizsla Klub gondoskodott.

A feladat a versenyen és a vizsgán egyaránt a mezei és a vízi munka volt. A mezőn az ép, sebzetlen vadat kellett keresnie, majd „megállítania” a vizslának. A lőtt apróvadat csapázva, ill. légszimattal meg kellett keresnie és elhozni. A vízi munka során az élő vadrecét a vízszimat után kellett követnie a vizslának, vízállásos nádban kellett hajtania majd a lőtt vadrecét a vízből el kellett hozni. Egyes vizsláknál probléma volt a vadmegállással, a lövéstűrőssel, és több vizslát sokat kellett biztatni, hogy dolgozzon.

A rendezéssel elégedettek lehetünk, csakúgy mint a területtel. A verseny végén pedig bográcsgulyás vacsora várta a résztvevőket.



## Őszi tenyésztésvizsga eredmények:

Bírók: Füzesi Tamás, dr. Szászi Ferenc, Füzesiné Szegvári Zsuzsa, Klem József, Konecsnyi K. dr. Harangozó Imre, Kiss József, Galántai Ottó

### II. díj: - 260 pont: GIBÁRMENTI EGÁL dszmv. Szuka

- \* Gibármenti Cimbi
- \* Gibármenti Dalos
- \* T: dr. Madléna András
- \* t: Font János

### II. díj - 248 pont: PITYPANG SZITA, rszmv. Szuka

- \* Hookside F. Tamás
- \* GBCh. Hookside Braid
- \* T: Füzesiné Szegvári Zsuzsa
- \* t: Vízhányó Evelyn

### III. díj - 255 pont: GIBÁRMENTI EGYKE, dszmv. Szuka

- \* Gibármenti Cimbi
- \* Gibármenti Dalos
- \* T: dr. Madléna András
- \* t: dr. Madléna András

### III. díj .- 255 pont: VADÁSZ, rszmv. Kan. B tkv-vel

- \*
- \*

\*t: Kollár Csaba

### III. díj - 231 pont: CSOKOLÁNDY CUKOR, rszmv. Szuka

- \* BkHCh. Csertaparti Fuvola
- \* Perenye Nárai Cuni
- \* T: Kertész Sándor
- \* t: Sági István

A többi kutya nem került díjazásra.

## CACT Mezei Vizi Vizslaverseny Eredmények:

### I. díj: - 275,5 pont, CACT: GIBÁRMENTI CIMBI, dszmv. Kan

- \* Abafia Hires Hunor
- \* Kecélhátsági Ginette
- \* T: dr. Madléna András
- \* t: dr. Madléna András

### I./b. díj: - 271 pont, CACT: MOGYORÓDI NIMRÓD ALEXA rszmv. Szuka

- \* Verőcei Aga
- \* Nefeljcs-Házi Almira
- \* T: Balogh Veronika
- \* t: Pálfi Éva

### II./a. díj: - 226 pont, PITYPANG PAJKOS rszmv. Kan

- \* Dag z Tismenic Zsiga
- \* Pitypang Vanda
- \* T: Füzesiné Szegvári Zsuzsa
- \* t: Pálfi Éva

## A vizsla tanítása, ahogy én csinálom!

Az alkalmassági vagy más néven munkavizsga feladatait három csoportra bonthatjuk, a tényleges vadászati tevékenységnek megfelelően. Az első feladatcsoport a fegyelmi gyakorlatok. A második a vizslák munkája lövés előtt, a harmadik a lövés utáni teendők.


A fegyelmi gyakorlatok közé tartozik a láb mellett haladás, behívás, megállíthatóság. A láb mellett haladást minden kutyának meg kell tanítani, a vizsláknak különösen ajánlatos, mert a terepen gyakran előfordul, hogy gyülekező vagy műutak közelében ahol a vadászatot megszakítjuk átmenetileg, kutyánk fegyelmezetten láb mellett jöjjön póráz nélkül is. De szükséges ez a viselkedési mód nyúl hajtóvadászaton is akár egész nap láb mellett kell maradnia, nem lévén más dolga, nem szaladgálhat ész nélkül a puskás vonal előtt. A vizslát erre úgy tanítjuk, hogy sokat vezetjük pórázon már fiatal korában kezdjük. Bal kézben a póráz, jobb kézben vékony pálcá. Mindig utcán tanítsuk bal oldali házfalakkal, kerítések mellett úgy, hogy bal térdünk és a fal között legfeljebb 40-50 cm-es hely maradjon, kutyánk így oldalra nem tud sem elugrani sem elhúzni. Ha előre vagy hátra húz vagy elmaradozik, akkor a jobb kézben lévő pálcával csak csukló mozdulattal (hogy a kéz lendülését ne lássa) finoman eléje vagy farára suhintunk, de csak abban az esetben ha a póráz határozott visszarántása eredménytelen lenne. Ennél a gyakorlatnál is parancsot alkalmazunk „láb” szót mondunk minden póráz megrántás vagy pálcá suhintás előtt. Néhány napos gyakorlás napi fél órával számolva eredményre vezet, csak a dicsérő szót és a jutalomfalatot se sajnáljuk kutyánktól, ha szépen jön mellettünk úgy, hogy feje a térdünkénél van, ez még a simogatásra is okot adhat. Általában gyorsan tanulják ezt a vizslák, de ahhoz hogy rögződjön nem elég egyszer megtanítani, rendszeresen alkalmazni kell. A póráz csak akkor csatoljuk le, ha azzal már tökéletesen megy. A lecsatolást először észrevétlenül, menet közben tegyük. Később az utcát is elhagyva szabad területen gyakoroltatjuk pórázzal és póráz nélkül.

A behívás azonnali végrehajtása minden körülmények között az egyik legfontosabb feladat a vadászatok alkalmával is. Tanítását kis kölyök korban akár a lakásban akár udvaron kezdhethetjük. Légyeges, hogy ne legyen figyelem elterelő tárgy vagy esemény közelünkben. Vezényszó „ide” vagy „hozzám”, amit kézjellel és síp hanggal kombinálva felváltva alkalmazzunk, mert vadászatok alatt távol lévő kutyánkat már csak síp és kéz jelekkel irányítjuk és nem kiabálva. A kiskutyát nevével szólítva „ide” parancssal, kezünkkel combunkra ütve hívjuk. Ha odajön jutalomfalatot és dicséretet kap. Ezt többször ismételtetjük naponta és mindig jutalmazzuk. A szabadban sok zavaró körülményre számítsunk, tehát majdnem előről kezdhethetjük a behívás tanítását, de türelemmel és egy kis ravaszkodással jó eredményeket érünk el. Például, ha hívó szavunk ellenére elmegy egy nyúl után, majd visszajön soha ne verjük meg hanem inkább visszaérése előtt bújjunk el fa mögé vagy árok partra és várjuk meg míg kétségbeesetten keresgélni fog esetleg nyüszítene és csak akkor adjunk hívó jelet. Így örömet jelent a hívás teljesítése számára. Vagy egy másik példa, ha idegen kutyával játszik és emiatt nem engedelmeskedik, kérjük meg a számára ismeretlen személyt, hogy fenyítse meg pálcával, és hívó szavunkat azonnal „hallani” fogja, oltalmat keresve mellettünk. Nagyon sok különböző eset fordulhat elő, a kiképző ügyességén múlik, hogy tudja saját hasznára fordítani a különböző szituációkat. Gyors eredménnyel nem szabad megelégedni, ezt a feladatot állandóan gyakorolni kell. Egy élénk érdeklődő vizslát nagyon sok hatás ér a területen és csak akkor eredményes a tanításunk, ha feltétel nélkül, azonnal teljesíti parancsunkat.

A megállíthatóságot ugyan a vizsgán bírálják, de külön nem kell tanítanunk, ha behívásra bejön akkor is, és ha távolról sípra hasal, akkor is teljesíti ezt a feladatot, a lényeg hogy felugró nyúl, iramodó őz vagy felrebbenő szárnyas apró vad után ne fusson el a vizsla. Ha ezt elérjük, akkor megállítható, fegyelmezett.

Az alkalmassági vagy más néven „munkavizsga” következő feladat-csoportja a lövés előtti munka. Ezen belül elbírálásra kerül a vizsla keresési stílusa, együttműködése a vezetővel, a vad jelzése, állása, viselkedés vadkelésre, viselkedés lövésre. Az előzőekben ismertettem a vadászati tevékenység közben a vizslák fegyelmezett magatartási formáit, engedelmeségi feladatait. Ezek az alapok amelyek hiányában nem szabad előbbre lépni a tanításban. Ellenben, ha a fegyelem tökéletes, akkor kezdhethetjük a „keresés” tanítását. az ember azt hinné, hogy erre nem kell tanítani, mert minden kutya szeret szaglászva szaladgálni, de itt másról van szó. Vizslák keresését szabályok előírják. a lényege, hogy az előre haladó vadász előtt a mezőn a vizsla vágtában jobbra és balra kilengve legalább 20-100 méterre (tereptől függően) kigyóvonalban pásztázza át a területet. Ehhez a gyakorlathoz meg kell tanítanunk előre küldeni. Rendszerint szívesen megteszik ezt, ha nehezebben akar tőlünk elválni, akkor

szoktatnunk kell az előre parancshoz vagy előre dobálunk néhány rögöt vagy az előre küldött családtagunkat megkérjük, hogy hívja magához miközben magunk előre biztatjuk kutyánkat. Ha elértük tanítványunkkal, hogy szívesen előre szalad akkor kezdjük a stílustanítást. „Előre keresd” vezényszót használunk. Ez már ismerősen fog csengeni kutyánknak, hiszen kölyökkorban már játszottunk vele olyat, hogy hogy udvaron eldobáltuk a labdát vagy az aportfát és keresd szóval biztattuk annak megtalálására. Majd később már amikor nem dobtuk, hanem szándékosan elrejtettük és a vezényszó



Vadat apportírozó vizsla

ugyanaz volt megtoldva az elhozási paranccsal. Most a mezőn szorgalmasan kezd kutatni, de ne engedjük, hogy egy helyben szöszmötöljön, hanem biztassuk tovább, kezdjük el siettetni vagy változtassunk menetirányt, és így küldjük előre. Lehet esetleg jobbra-balra földrögöket is dobálni, de akkor lépteinket szaporítani kell és a dobálás is sűrű legyen, így kényszerítve a jobbra-balra rohanásra (mert ebben az esetben rohanni fog). A rögöket kötényben vagy nyakba akasztott tarisznyában vigyük magunkkal, ne kelljen hajlogatnunk és keresgelnünk, mert kizökken a ritmusból tanítványunk. Földrög legyen, mert az a földre leérve szétesik, így nem tudja felvenni és hozni. Gyakori hiba a túl messze menő, gyakran e irányban kereső típusú kutya. Ezt, ha a sűrű irányváltoztatásunkkal sem tudjuk rászoktatni a távolságtartásra, akkor nyakörvvel és egy 20 méteres zsinórral tanítsuk a helyes mozgásirányokra, dobálással majd néhány gyakorlat után már az irányba kitarított kéz is elég lesz a fordulások jelzésére. Egy-egy gyakorlat ne haladja meg a fél órát, mert kutyánk megunhatja, ezt ne várjuk meg, vagy sípval fektessük le vagy hívjuk be, vegyük pórázra amikor legszívesebben csinálja, hogy kellemes emléke maradjon másnapig. Ezzel a módszerrel tanítva kialakul a kutyában a kötődés mellett egy olyan tulajdonság is, hogy szinte minden fordulónál ránk pillant és bármilyen kézjelet azonnal észrevesz és teljesít, ha irányt váltunk, azonnal ő is fordul előttünk maradva. Ez a kapcsolattartást bírálják „együttműködés a vezetővel” címen. Vad nélküli területen a szép stílusban kereső kutyának kalitkában kitehetünk házi nyulat vagy galambot és ezen gyakoroltatjuk a következő elbíráló feladatot. Vad jelzés, utánhúzás, vadmegállás. A mező egy jól látható pontjához tesszük a kalitkát. Majd több száz méterről, mindig szél alól induljunk kerestetve kutyánkkal a vad felé.  
(folyt.köv.).

Mikola Géza



# TENYÉSZTÉS...

## A vizsla Ausztráliában

Először 1973-ban került magyar vizsla Ausztráliába, és a kezdeti relatíve lassú fejlődés után manapság egyre nő mind a száma, mind a népszerűsége.

### Miért népszerű?

Mivel középtermetű, rövid szőrű fajta, jól illeszkedik az átlagos háztartásba, és gyöngéd, élénk természet miatt mindazoknak megfelel, akik társikutyaát keresnek még az aktív életmódot élőknek is. Az emberek felfedezték a vizsla nagyfokú alkalmazkodó képességét, ragaszkodását és állandó vágyát arra, hogy a gazda minden tevékenységében részt vehessen. Ez az a fajta, amelyik megfelel az energikus, „szabadtéri” életet élő családoknak is. Emellett nagyon elegánsak sima, fényes szőrükkel és különleges színükkel.

### Ausztráliába importált vizslák

Az első vizslák, Ch. Galfrid Fecske és Ch Galfrid Lott Angliából érkeztek, majd néhány új-zélandi kutya következett, a Zigeuner kennelből. Általában mondhatjuk, hogy az évek során a legtöbb egyed a Egyesült Királyságból importálták, ezenkívül kanadai, észak-amerikai és magyar származású vizslák egészítették ki a tenyészállományt. (Magyarországról Máta Darázs került ide, aki az itthoni vizsla populációnak is egyik alapvető egyede. A ford. megjegyzése) Mai napig több mint húsz külföldi vizsla került az országba és mindegyik megszerezte az ausztrál champion címet.

### Vizslaklubok Ausztráliában:

Elsőként a Hungarian Vizsla Postal Club alakult 1978-ban. Mivel a kevés tulajdonos szétszórtan élt Ausztráliában, ezért a levelezés volt a legpraktikusabb kapcsolattartási forma. A kutya-létszám növekedésével helyi csoportok alakultak. Főleg a keleti és kéli államokban volt jelentős a fejlődés. Megalakult a South Australian Hungarian breeds Club, amely a többi magyar fajtát is felöleli, és a Hungarian Vizsla Club of Victoria, majd a Vizsla Club of New South Wales. Az egész országot átfogó szervezet az Australian National Kennel Council (ANKC) adminisztratív jellegű csupán, a tényleges munka államokként folyik.

### A vizsla mint vadászkutya

Ausztráliában nagyon kevés vizsla vesz részt vadászkutya versenyeken. Ennek megértéséhez tudni kell, hogy a Utility Field Trial teszt valódi vadra. Csak a fűj vadász-szezon alatt, ami összesen 8 hétig tart, rendeznek ilyen versenyeket, mert a championátushoz szükséges pontot csak fűj megállításával lehet szerezni, bár üregi és mezei nyúl is löhető. Ráadásul az utóbbi néhány évben olyan gyér volt a fűj-állomány, hogy a versenyeket törölni kellett. A rövid adásszezon mellett harcolnunk kell a vadászat-ellenes lobbyval is. Egyre nehezebb fegyvervásárlási engedélyt szerezni. Viszont versenyen a vezetőnek az eredményességhez meglehetősen jó lövőnek kell lenni. Így érhető, hogy a vadászok a rövid szezon alatt nem szívesen mennek versenyre, inkább vadásznak kacsára, nyúlra, üregire, rókára, fűjre. Kb. az itt tenyésztett vizslák 25%-a kerül vadászokhoz, 25%-ot vesznek kiállítási céllal illetve 50% lesz családi kedvenc.

Talán kissé borús képet festettem a vizslák vadászati lehetőségeiről ebben az országban. Hozzá kell tennem, hogy nagyon sok gazda képezi vizsláját obedience klubokban és szép sikereket érnek el obedience versenyeken. Így az átlag vizsla, még ha nem találkozik is vadászattal életében, valamilyen kiképzésben, „oktatásban” azért részesül.

Munkavizsgák vizslák számára:

*Utility Field Trial* — tulajdonképpen gyakorlati vadászati szituáció, ahol a kutyát bírálják a mezei keresés alapján. Feladatok a keresési mód, vadmegállás, viselkedés vadkelésre és lövésre, a lőtt vad elhozása. A kutyák párban keresnek, követelmény a szekundálás. Fűrre, üregire és mezei nyúlra vadásznak, a kutya által talált vadat a vezetőnek le kell löni. Általában mélyvízi és vízen keresztül való elhozást is bírálják. Általában pointerek, weimari, német, magyar vizslák, brittany-k vesznek részt a versenyeken.

*Non Slip Retrieving Trial* — ez minden vadászkutya fajtának közösen tartott verseny, ahol a retrieverek általában kitűnnek, így a „HPR” fajtáknak nehéz győzni. Általában lőtt galambot használnak, a feladatoknál dominál az engedelmesség. Különböző feladatok vannak, lövéssel vagy anélkül, van amit lát a kutya, másikat nem, esetleg a kettő kombinációja, illetve több vaddal kombinálva. Természetesen vízi és vízen keresztül való elhozási feladatok is vannak. (HPR: Hunter-Pointer-Retriever, a mindenes vizslafajták szokásos elnevezése az angolszász országokban. A ford. megjegyzése.)

*Gundog Obedience Trial* — Ez speciális versenyforma minden vadászkutya-fajta számára, a retrieving trial és a field trial alapelemeit tartalmazza, kevésbé szigorú feltételek mellett. Tulajdonképpen bevezetés a vadászkutya-munkába. Fegyelmi (láb mellett követés, behívás, fektetés) és aport feladatok alkotják.

Kb. mennyi vizsla él Ausztráliában?

Szinte lehetetlen reális adatot mondani erről, hiszen minden állam saját nyilvántartást vezet és nem szerezhető meg minden adat. Annyit bátran állíthatok, hogy Victoria és New South Wales államokban van a legnagyobb vizsla populáció. Victoriában tavaly az összes vadászkutya fajta rangsorában a vizsla az 5. helyen állt, az ez évi regisztráció sorrendjében, évi 137 egyeddel. (Összehasonlításképpen az 1. a labrador 1386 db, 2. golden - 1293 db, 3. Cocker - 250 db, 4. Német rövidszőrű - 225 db kutya). New South West Walesben a vizsla a 8. Helyen van 94 regisztrációval. Az első három helyen ugyanazok a fajták szerepelnek, érdekes a weimari viszonylag magas száma (197). A többi államban ezeknél kevesebb vizsla szerepel a nyilvántartásban.

Magyar vizsla standard

Most született döntés az eddig érvényes ausztrál standard megváltoztatásáról. 1998 január 1-től az érvényes FCI standard lesz az irányadó Ausztráliában is.

Faye Harris  
Hungarian Vizsla Club Of Victoria  
fordította: Füzesiné Szegvári Zsuzsa



## 1997. augusztus 30. MEOE Magyar Vizsla Klub által Gödöllőn rendezett tenyészszemle eredménye

### Regisztrációra javasolva

Artúr (kan) született: 1994.03.18.  
Tulajdonos: Tóth István 2194 Tura, Dobó u. 10/a.

Almi (szuka)  
Tulajdonos: Bankó Melinda Budapest, Mexikói út 58/b.

Maszat (szuka)  
Tulajdonos: Szabados Miklós 1022 Budapest, Felvinczi út 11.

### Regisztrációra nem javasolva:

Dorisz (szuka) született: 1994.03.18.  
Tulajdonos: Kurucz Gábor 2194 Tura, Bajcsi Zs. u. 23.

## Tenyészszemle eredmények:

### Tenyészthető:

Kanok:

Félegyházi Aranyos Betyár	1996.04.24.	4545/96	Bodonyi Tamás
Tölgyesi Dönci	1996.01.12.	4186/B	dr.Henger László
Kilátótéri Jani	1994.04.16.	1823/94	Pomázi Ágoston
Pannonhalmi Botond	1996.06.14.	4759/96	Edelényi Laura
Gulyás-Tanyasi Alex	1993.06.21.	915/93	dr.Déry István
Csikóváraljai Apród	1996.05.07.	4523/96	Győri Péterné
Kacsaleső Bújós Alby	1995.02.28.	2938/95	Puruczki Zoltán

Szukák:

Csokolánda Cukor	1996.03.16.	4325/96	Sági János
Csokolánda Cili	1996.03.16.	4323/96	Tiliczki Andrea
Pitypang Zala	1995.12.02.	4090/9	Füzesiné Sz.Zsuzsa
Bédai Zengő	1995.08.05.	3973/95	dr.Herger László
Bédai Vidám	1995.02.22.	2957/95	Holhos Sándorné
Mizsei Vadász Blanka	1996.04.21.	4506/96	Nagy Imre
Akácfa Vadász Alkony	1994.08.06.	2538/94	Ferenczy Győző

Nem tenyésztető:

Dorozsmai Vitéz Axel <b>Drószőrű magyar vizslák</b>	1993.07.07.	761/93	Rozsnyai Amanda
--	-------------	--------	-----------------

Kanok:

Johannes Hary Berci	1996.10.15.	1617/96	Tóbi János
Ördögszántotta Hegyi Betyár	1994.05.25.	1388/94	Perjési Győző
Kecel-Hátság Céli	1996.05.14.	1694/96	Perjési Győző

Szuka:

Gibármenti Egál	1996.07.26.	1680/96	Font János
-----------------	-------------	---------	------------



Babapuszta ÖTV - vizsla vizimunkában  
Fotó: Krasznai Szomor Péter



# E G Y É B . . . .

## VADDISZNÓ CSIPKE ÍZZEL KLUBSÉF MÓDRA

**Hozzávalók:** 1,6 kg vaddisznó (bőrshús), 60 dkg petrezselyemgyökér, 40 dkg sárgarépa, 20 dkg vöröshagyma, 3 gerezd fokhagyma, 2 db babérlevél, 3 dl vörösbor, 30 dkg torma, 30 dkg csipke iz, 2 csomó petrezselyem zöldje, 1 teáskanál szemes feketebors, ízlés szerint kakukkfű, borókamag, só.

**Elkészítés:** A vaddisznó külső bőrs részét gondosan letisztítjuk, majd leperzseljük, éles késsel jól lekaparjuk. Többször váltott bő vízben erős dörzsöléssel megmossuk, majd sonka kötözéssel vékony zsineggel átkötjük. Lábasban 2 liter vizet forralunk, megsózzuk, a megtisztított vöröshagymát, a fele mennyiségű petrezselyemgyökeret és sárgarépát szeletekre vágva beletesszük. Borssal, babérlevéllel, borókamaggal, kakukkfűvel, megtisztított és egészben hagyott fokhagymával ízesítjük, és a főzővizet jól felforraljuk. A zsineggel átkötözött vaddisznóhúst körös-körül jól megsózzuk, és a forrásban levő főzőlébe tesszük. Hozzáadjuk a bort és fedővel letakarva, erős tűzön jól felforraljuk, majd egyenletes, mérsékelt tűzön tartva lassú forralással puhára főzzük.

A főzés időtartama attól függően, hogy a vaddisznó fiatal vagy öreg, lehet két-három óra is. Abban az esetben, ha leve elfőtt, kevés forró vízzel pótoljuk. Időnként megforgatjuk, hogy minden oldalán egyenletesen puhuljon meg. Amikor megfőtt, saját levében mérsékelt tűzön, fedővel letakarva tartjuk melegen a tálalásig. A fennmaradó petrezselyem gyökérből és a sárgarépából finom metéltet vágunk, és a vaddisznó megszürt főzőlevében puhára főzzük.

Tálaláskor a vaddisznót felszeleteljük, előmelegített tál közepére tesszük. A külön főtt, finom metélt zöldséget rátesszük, szűrt főzőlevével meglocsoljuk. Tetejét torma rózsával díszítjük, kevés finomra vágott petrezselyemzölddel megszórjuk. Külön tálkában adjuk hozzá a csipke ízt.

Köretként petrezselyemes főtt burgonyát adunk hozzá. A torma rózsát úgy készítjük, hogy a megtisztított tormát késsel vékonyan nyolc-tíz cm hosszan hosszirányban lekapargatjuk, és így forgácsszerűen a torma felgöngyölődik. Majd a szárról levágjuk.

**Italajánlat:** könnyű vörösbor, pl.: Szekszárdi Kadarka

Jó étvágyat kíván a Magyar Vizsla Klub séfje:

Kerekes Attila

Felelős Kiadó: MVK

Szerkesztő Bizottság: Csizmaziáné Varga Katalin, Dr. Herger László, Fűzesiné Szegvári Zsuzsa, Windischmann Mercédesz

Felelős Szerkesztő: Bernáth Katalin

Grafika: Vízhányó Evelyn

Kivitelezés: Irlinger Zsuzsa

Készült az Anteus Kft gondozásában

Lévelezési cím: Bernáth Katalin, 1037 Bp. Erdőalja út 176.